

**Systemname:** Fresco Vertikal

**Systemnummer:** TR-200Cv

**Kategorie:** geschlossenes Modell

**Verwendung:** Klappläden

**Oberfläche:** Feinstruktur-Matt (Standard), Seidenglanz , Matt  
Pulverbeschichtet vor Zusammenbau.

**Farben:** RAL Classic, RAL Design , NCS , VSR , AkzoNobel , DB  
Verfügbare Hochwetterfeste Farben (siehe Preisliste S. 33)

**Dekore:** Holz (siehe Preisliste, Homepage oder Farbkarte)

**Vorbehandlung:** Nach wunsch, spezielle Vorbehandlung nach DIN EN 1090  
(widerstandsfähiger gegen besondere Umwelteinflüsse wie  
Industrie- oder Seeklima)

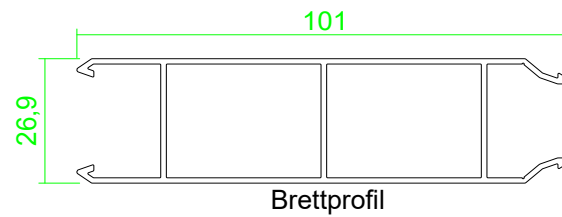
**Hinweise:** - Entwässerungsbohrungen unten im Rahmen

**Hinweise Füllung:** - Füllung (Brettprofil) kann „nicht“ ausgetauscht werden.

- Füllungen können auch in einer anderen Farbe als Rahmenprofil  
beschichtet werden.

# Klappläden - geschlossene Modelle

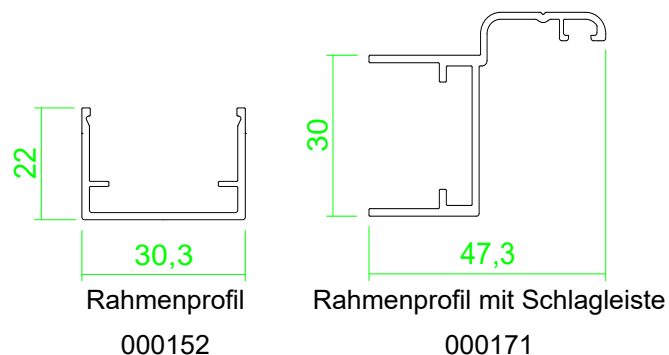
## Füllungsprofil



Brettprofil

000158

## Rahmenprofile



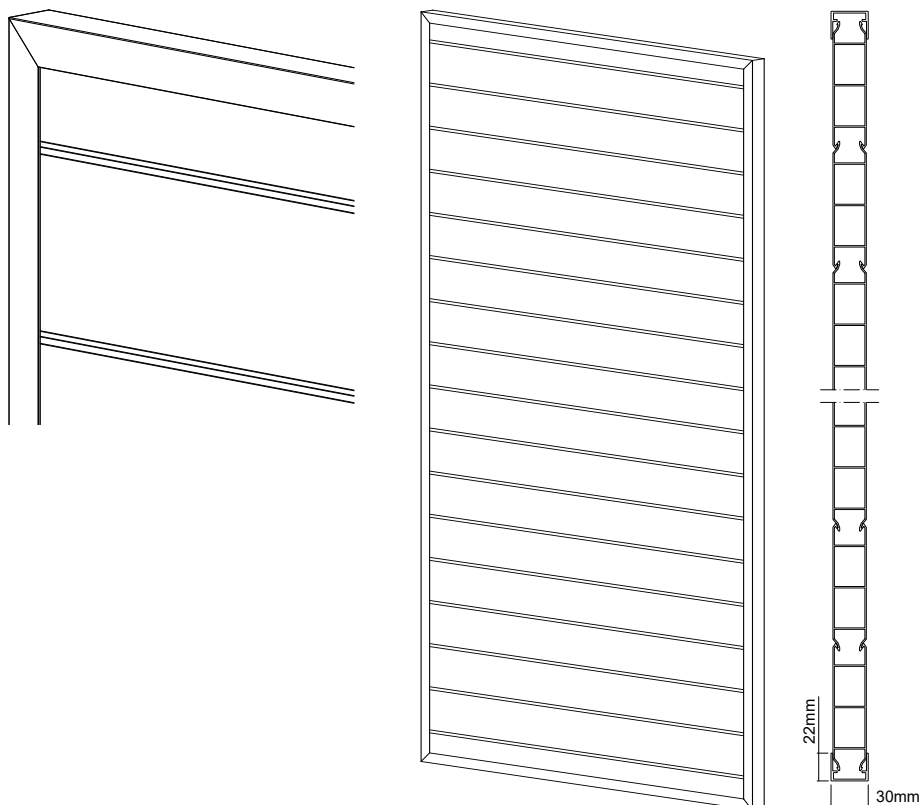
Rahmenprofil

000152

Rahmenprofil mit Schlagleiste

000171

|                                      |   |
|--------------------------------------|---|
| <b>Maße min./max:</b>                | Breite: 150mm bis 1000mm<br>Höhe: 200mm bis 3000mm  |
| <b>max m<sup>2</sup> pro Flügel:</b> | 2,5 m <sup>2</sup>  |
| <b>Rahmenprofil:</b>                 | 22 x 30,3mm U-Profil (000152)   |
| <b>Füllungsprofil:</b>               | 101 x 26,9mm Aluminiumhohlkammerprofil (000158)   |
| <b>Schlagleiste:</b>                 | 47,3 x 30mm Aluminiumhohlkammerprofil mit integrierter Schlagleiste (000171) // optional: Schlagleiste Lose zum Nieten.   |
| <b>Dichtung Schlagleiste:</b>        | Anschlagdichtung (Gummi) in der Farbe schwarz   |
| <b>Eckverbindung:</b>                | Aluminium Eckwinkel eingeklebt.   |
| <b>Optionen:</b>                     | Ausklinkungen // Stichbogen // Stichbogen & Korbhaken nach Schablone // Stichbogen aufgesetzt // Abschrägung // Falzleiste // Blindmontage // Eckzargenrahmen // Verriegelungen // Schlösser // Windfalle // Vormontage // Elektroantrieb |



**Systemname:** Fresco Horizontal

**Systemnummer:** TR-200Ch

**Kategorie:** geschlossenes Modell

**Verwendung:** Klappläden

**Oberfläche:** Feinstruktur-Matt (Standard), Seidenglanz , Matt  
Pulverbeschichtet vor Zusammenbau.

**Farben:** RAL Classic, RAL Design , NCS , VSR , AkzoNobel , DB  
Verfügbare Hochwetterfeste Farben (siehe Preisliste S. 33)

**Dekore:** Holz (siehe Preisliste, Homepage oder Farbkarte)

**Vorbehandlung:** Nach wunsch, spezielle Vorbehandlung nach DIN EN 1090  
(widerstandsfähiger gegen besondere Umwelteinflüsse wie  
Industrie- oder Seeklima)

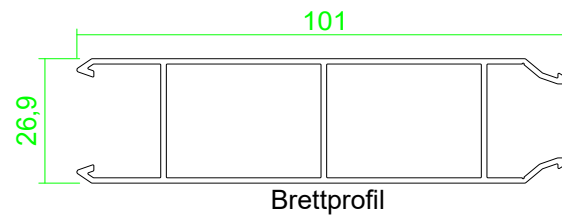
**Hinweise:** - Entwässerungsbohrungen unten im Rahmen

**Hinweise Füllung:** - Füllung (Brettprofil) kann „nicht“ ausgetauscht werden.

- Füllungen können auch in einer anderen Farbe als Rahmenprofil  
beschichtet werden.

# Klappläden - geschlossene Modelle

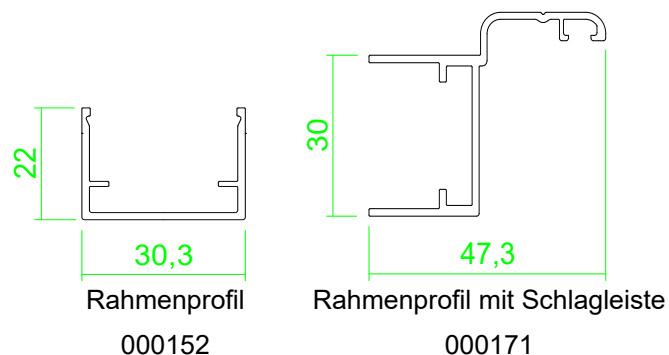
## Füllungsprofil



Brettprofil

000158

## Rahmenprofile



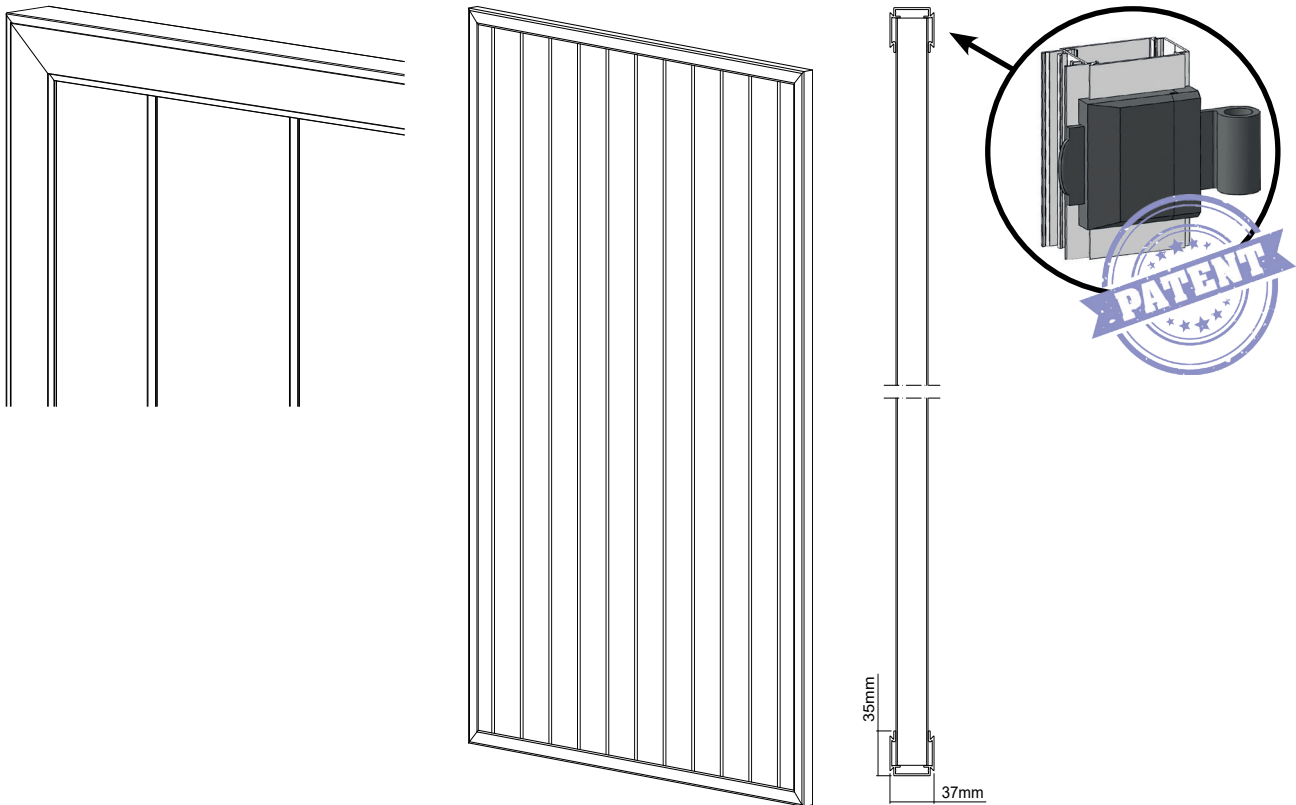
Rahmenprofil

000152

Rahmenprofil mit Schlagleiste

000171

|                                      |  |
|--------------------------------------|--|
| <b>Maße min./max:</b>                | Breite: 150mm bis 1000mm<br>Höhe: 200mm bis 3000mm   |
| <b>max m<sup>2</sup> pro Flügel:</b> | 2,5 m <sup>2</sup>   |
| <b>Rahmenprofil:</b>                 | 22 x 30,3mm U-Profil (000152)  |
| <b>Füllungsprofil:</b>               | 101 x 26,9mm Aluminiumhohlkammerprofil (000158)  |
| <b>Schlagleiste:</b>                 | 47,3 x 30mm Aluminiumhohlkammerprofil mit integrierter Schlagleiste (000171) // optional: Schlagleiste Lose zum Nieten.  |
| <b>Dichtung Schlagleiste:</b>        | Anschlagdichtung (Gummi) in der Farbe schwarz  |
| <b>Eckverbindung:</b>                | Aluminium Eckwinkel eingeklebt.  |
| <b>Optionen:</b>                     | Ausklinkungen // Stichbogen // Stichbogen & Korbborgen nach Schablone // Stichbogen aufgesetzt // Abschrägung // Falzleiste // Blindmontage // Eckzargenrahmen // Verriegelungen // Schlösser // Windfalle // Vormontage // Elektroantrieb |



**Systemname:** Fresco Vertikal

**Systemnummer:** TR-200QcV

**Kategorie:** geschlossenes Modell

**Verwendung:** Klappläden

**Oberfläche:** Feinstruktur-Matt (Standard), Seidenglanz , Matt  
Pulverbeschichtet vor Zusammenbau.

**Farben:** RAL Classic, RAL Design , NCS , VSR , AkzoNobel , DB  
Verfügbare Hochwetterfeste Farben (siehe Preisliste S. 33)

**Dekore:** Holz (siehe Preisliste, Homepage oder Farbkarte)

**Vorbehandlung:** Nach wunsch, spezielle Vorbehandlung nach DIN EN 1090  
(widerstandsfähiger gegen besondere Umwelteinflüsse wie  
Industrie- oder Seeklima)

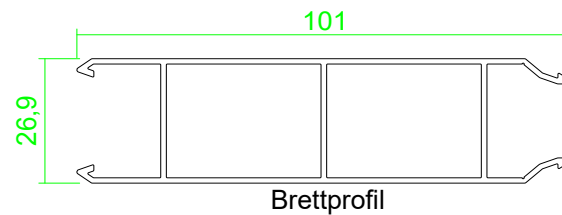
**Hinweise:** - Entwässerungsbohrungen unten im Rahmen

**Hinweise Füllung:** - Füllung (Brettprofil) kann „nicht“ ausgetauscht werden.

- Füllungen können auch in einer anderen Farbe als Rahmenprofil  
beschichtet werden.

# Klapppläden - geschlossene Modelle

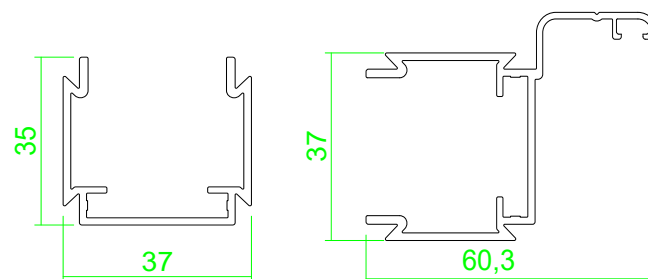
## Füllungsprofil



Brettprofil

000158

## Rahmenprofile



Rahmenprofil

000179

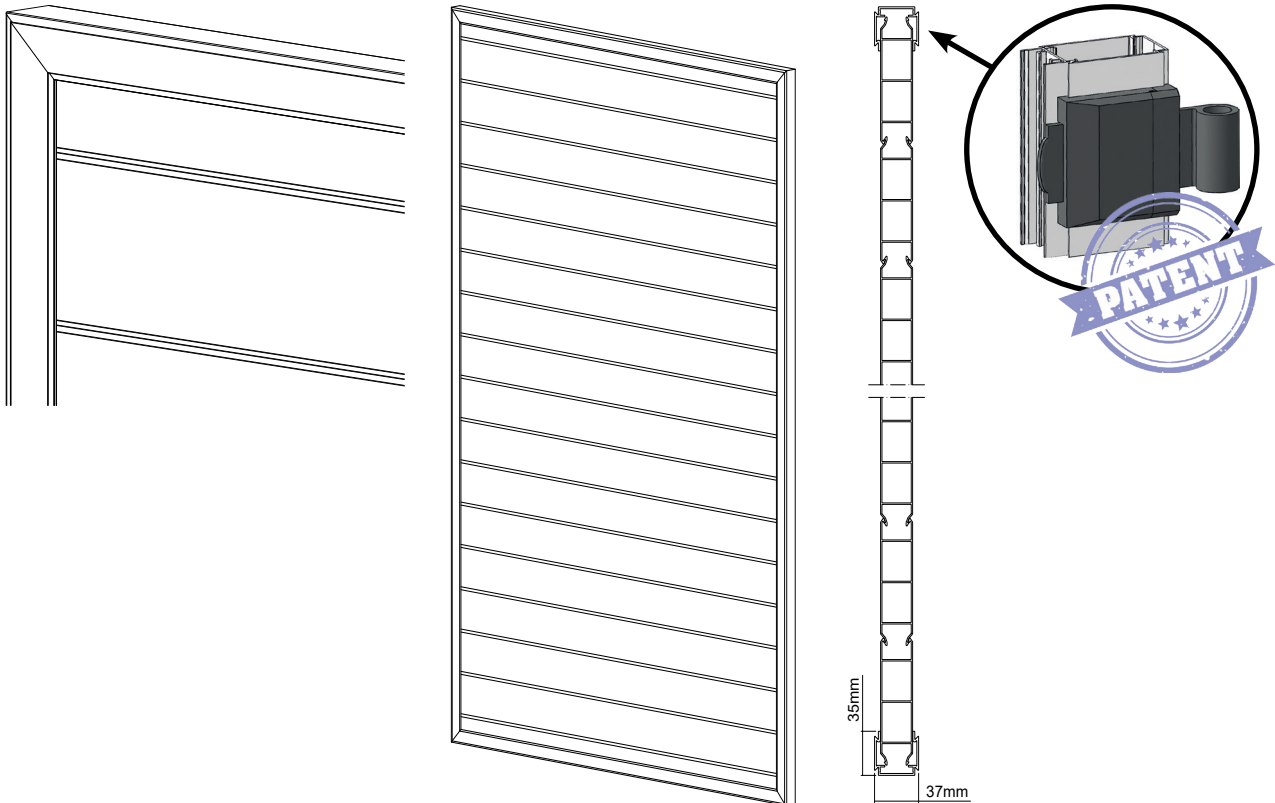
Rahmenprofil mit Schlagleiste

000172

|                                      |   |
|--------------------------------------|---|
| <b>Maße min./max:</b>                | Breite: 150mm bis 1000mm<br>Höhe: 200mm bis 3000mm  |
| <b>max m<sup>2</sup> pro Flügel:</b> | 2,5 m <sup>2</sup>  |
| <b>Rahmenprofil:</b>                 | 35 x 37mm U-Profil (000179)   |
| <b>Füllungsprofil:</b>               | 101 x 26,9mm Aluminiumhohlkammerprofil (000158)   |
| <b>Schlagleiste:</b>                 | 60,3 x 37mm Aluminiumhohlkammerprofil mit integrierter Schlagleiste (000172) // optional: Schlagleiste Lose zum Nieten. |
| <b>Dichtung Schlagleiste:</b>        | Anschlagdichtung (Gummi) in der Farbe schwarz   |

**Eckverbindung:** Aluminium Eckwinkel eingeklebt.

**Optionen:** Ausklinkungen // Stichbogen // Stichbogen & Korbhaken nach Schablone // Stichbogen aufgesetzt // Abschrägung // Falzleiste // Verriegelungen // Schlösser // Windfalle // Vormontage // Elektroantrieb



**Systemname:** Fresco Horizontal

**Systemnummer:** TR-200QCh

**Kategorie:** geschlossenes Modell

**Verwendung:** Klapppläden

**Oberfläche:** Feinstruktur-Matt (Standard), Seidenglanz , Matt  
Pulverbeschichtet vor Zusammenbau.

**Farben:** RAL Classic, RAL Design , NCS , VSR , AkzoNobel , DB  
Verfügbare Hochwetterfeste Farben (siehe Preisliste S. 33)

**Dekore:** Holz (siehe Preisliste, Homepage oder Farbkarte)

**Vorbehandlung:** Nach wunsch, spezielle Vorbehandlung nach DIN EN 1090  
(widerstandsfähiger gegen besondere Umwelteinflüsse wie  
Industrie- oder Seeklima)

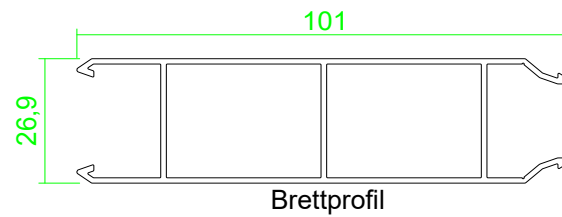
**Hinweise:** - Entwässerungsbohrungen unten im Rahmen

**Hinweise Füllung:** - Füllung (Brettprofil) kann „nicht“ ausgetauscht werden.

- Füllungen können auch in einer anderen Farbe als Rahmenprofil  
beschichtet werden.

# Klappläden - geschlossene Modelle

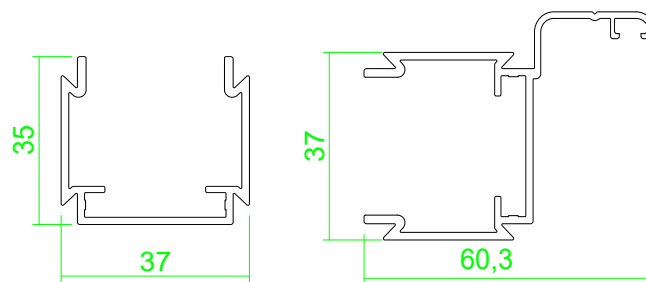
## Füllungsprofil



Brettprofil

000158

## Rahmenprofile



Rahmenprofil

000179

Rahmenprofil mit Schlagleiste

000172

|                                      |  |
|--------------------------------------|--|
| <b>Maße min./max:</b>                | Breite: 150mm bis 1000mm<br>Höhe: 200mm bis 3000mm   |
| <b>max m<sup>2</sup> pro Flügel:</b> | 2,5 m <sup>2</sup>   |
| <b>Rahmenprofil:</b>                 | 35 x 37mm U-Profil (000179)  |
| <b>Füllungsprofil:</b>               | 101 x 26,9mm Aluminiumhohlkammerprofil (000158)  |
| <b>Schlagleiste:</b>                 | 60,3 x 37mm Aluminiumhohlkammerprofil mit integrierter Schlagleiste (000172) // optional: Schlagleiste Lose zum Nieten.  |
| <b>Dichtung Schlagleiste:</b>        | Anschlagdichtung (Gummi) in der Farbe schwarz  |
| <b>Eckverbindung:</b>                | Aluminium Eckwinkel eingeklebt.  |
| <b>Optionen:</b>                     | Ausklinkungen // Stichbogen // Stichbogen & Korbhaken nach Schablone // Stichbogen aufgesetzt // Abschrägung // Falzleiste // Verriegelungen // Schlösser // Windfalle // Vormontage // Elektroantrieb |