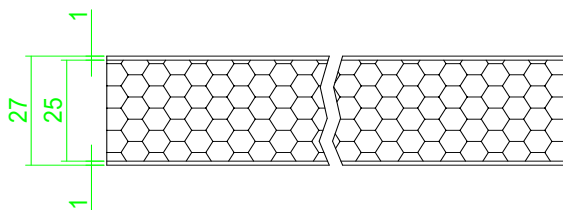


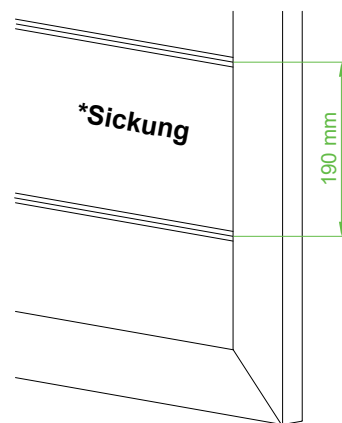
<b>Systemname:</b>	Isola XL CA Horizontal
<b>Systemnummer:</b>	TR-230iCAH-XL
<b>Kategorie:</b>	isoliertes Modell
<b>Verwendung:</b>	Klappläden / Schiebeläden / Faltschiebeläden
<b>Oberfläche:</b>	Feinstruktur-Matt (Standard), Seidenglanz , Matt Pulverbeschichtet vor Zusammenbau.
<b>Farben:</b>	RAL Classic, RAL Design , NCS , VSR , AkzoNobel , DB Verfügbare Hochwetterfeste Farben (siehe Preisliste S. 33)
<b>Dekore:</b>	Holz (siehe Preisliste, Homepage oder Farbkarte)
<b>Vorbehandlung:</b>	Nach wunsch, spezielle Vorbehandlung nach DIN EN 1090 (widerstandsfähiger gegen besondere Umwelteinflüsse wie Industrie- oder Seeklima)
<b>Hinweise:</b>	Ab einer Flügelhöhe von 1500mm ist eine Horizontalsproße erforderlich
	- Entwässerungsbohrungen unten im Rahmen
<b>Hinweise Füllung:</b>	- Füllung kann „nicht“ ausgetauscht werden.
	- Füllungen können auch in einer anderen Farbe als Rahmenprofil beschichtet werden.

# Klapppläden - isolierte Modelle

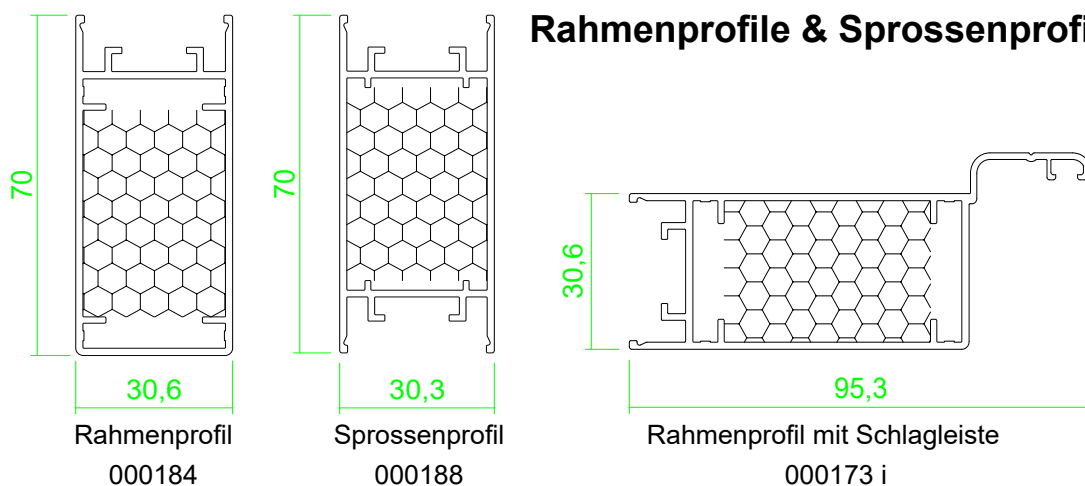
## Füllung



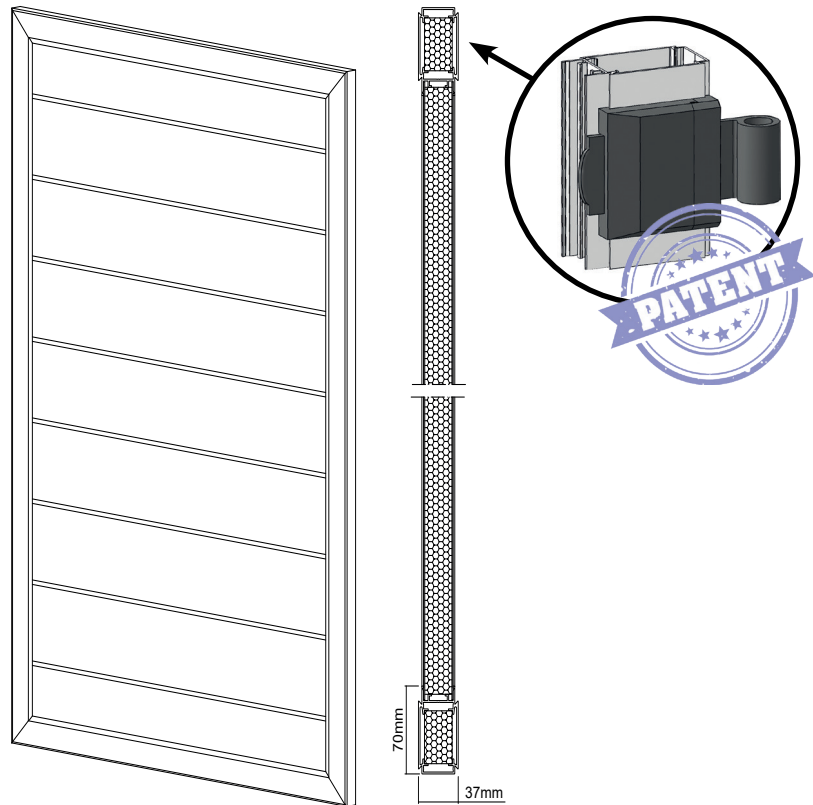
ISO Füllung



## Rahmenprofile & Sprossenprofile



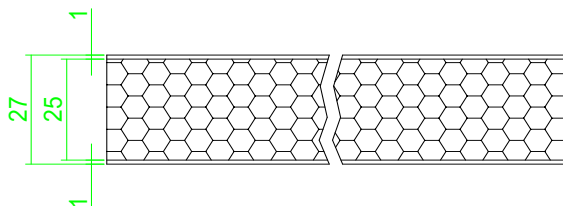
<b>Maße min./max:</b>	Breite: 250mm bis 1000mm Höhe: 400mm bis 3000mm
<b>max m² pro Flügel:</b>	2,5 m²
<b>Rahmenprofil:</b>	70 x 30,6mm Aluminiumhohlkammerprofil mit Styropor Füllung (000184)
<b>Sprossenprofil:</b>	70 x 30,3mm Aluminiumhohlkammerprofil mit Styropor Füllung (000188)
<b>Schlagleiste:</b>	95,3 x 30,6mm Aluminiumhohlkammerprofil mit integrierter Schlagleiste und Styropor Füllung (000173 i) optional: Schlagleiste Lose zum Nieten.
<b>Dichtung Schlagleiste:</b>	Anschlagdichtung (Gummi) in der Farbe schwarz
<b>ISO-Füllung:</b>	1mm Aluminiumblech // 25mm Isolierkern // 1mm Aluminiumblech
<b>*Sickung Blech:</b>	Breite: 190mm
<b>Eckverbindung:</b>	Aluminium Eckwinkel eingeklebt. Die Ecken werden zusätzlich verpresst.
<b>Optionen:</b>	Ausklinkungen // Stichbogen // Stichbogen & Korbborgen nach Schablone // Stichbogen aufgesetzt // Abschrägung // Vertikalsprosse // Horizontalsprosse // Falzleiste // Aussteller // Blindmontage // Eckzargenrahmen // Verriegelungen // Schlösser // Windfalle // Vormontage // Elektroantrieb



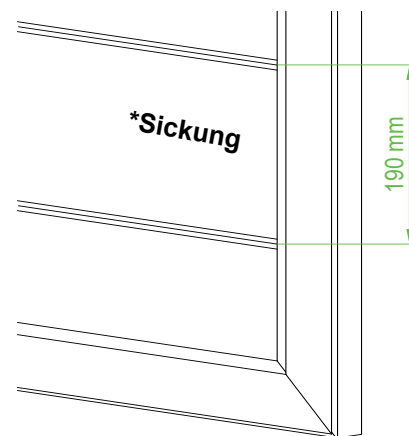
<b>Systemname:</b>	Isola XL CA Horizontal
<b>Systemnummer:</b>	TR-230QiCAH-XL
<b>Kategorie:</b>	isoliertes Modell
<b>Verwendung:</b>	Klappläden
<b>Oberfläche:</b>	Feinstruktur-Matt (Standard), Seidenglanz , Matt Pulverbeschichtet vor Zusammenbau.
<b>Farben:</b>	RAL Classic, RAL Design , NCS , VSR , AkzoNobel , DB Verfügbare Hochwetterfeste Farben (siehe Preisliste S. 33)
<b>Dekore:</b>	Holz (siehe Preisliste, Homepage oder Farbkarte)
<b>Vorbehandlung:</b>	Nach wunsch, spezielle Vorbehandlung nach DIN EN 1090 (widerstandsfähiger gegen besondere Umwelteinflüsse wie Industrie- oder Seeklima)
<b>Hinweise:</b>	Ab einer Flügelhöhe von 1500mm ist eine Horizontalsproße erforderlich
	- Entwässerungsbohrungen unten im Rahmen
<b>Hinweise Füllung:</b>	- Füllung kann „nicht“ ausgetauscht werden.
	- Füllungen können auch in einer anderen Farbe als Rahmenprofil beschichtet werden.

# Klapppläden - isolierte Modelle

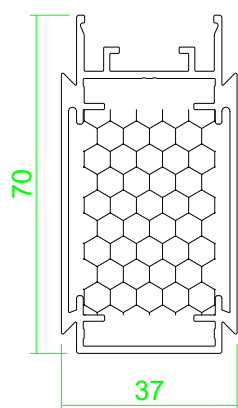
## Füllung



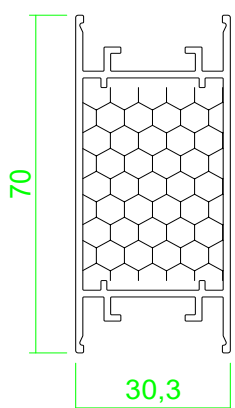
ISO Füllung



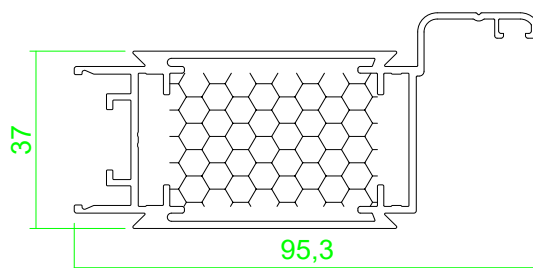
## Rahmenprofile & Sprossenprofile



Rahmenprofil  
000187



Sprossenprofil  
000188



Rahmenprofil mit Schlagleiste  
000174 i

<b>Maße min./max:</b>	Breite: 250mm bis 1000mm Höhe: 400mm bis 3000mm
<b>max m<sup>2</sup> pro Flügel:</b>	2,5 m <sup>2</sup>
<b>Rahmenprofil:</b>	70 x 37mm Aluminiumhohlkammerprofil mit Styropor Füllung (000187)
<b>Sprossenprofil:</b>	70 x 30,3mm Aluminiumhohlkammerprofil mit Styropor Füllung (000188)
<b>Schlagleiste:</b>	95,3 x 37mm Aluminiumhohlkammerprofil mit integrierter Schlagleiste und Styropor Füllung (000174 i) optional: Schlagleiste Lose zum Nieten.
<b>Dichtung Schlagleiste:</b>	Anschlagdichtung (Gummi) in der Farbe schwarz
<b>ISO-Füllung:</b>	1mm Aluminiumblech // 25mm Isolierkern // 1mm Aluminiumblech
<b>*Sickung Blech:</b>	Breite: 190mm
<b>Eckverbindung:</b>	Aluminium Eckwinkel eingeklebt. Die Ecken werden zusätzlich verpresst.
<b>Optionen:</b>	Ausklinkungen // Stichbogen // Stichbogen & Korbborgen nach Schablone // Stichbogen aufgesetzt // Abschrägung // Vertikalsprosse // Horizontalsprosse // Falzleiste // Verriegelungen // Schlösser // Windfalle // Vormontage // Elektroantrieb